

**Barista-Rezepte**  
Bedienungsanleitung

**Barista recipes**  
Instructions for use

**Recettes du barista**  
Mode d'emploi

**Ricette del barista**  
Istruzioni per l'uso

**Barista-recepten**  
Gebruiksaanwijzing

**Recetas para baristas**  
Modo de empleo

**Receitas para baristas**  
Manual de instruções

**Barista-recept**  
Bruksanvisning

**Рецепты бариста**  
Руководство по эксплуатации

## Receitas para baristas num relance

Agora é fácil ser um barista profissional. O Rotary Switch permite-lhe selecionar no carrossel até doze receitas de criações de café repletas de fantasia. A sua GIGA orienta-o facilmente com imagens e textos através de todos os passos da preparação de

- Café marroquino,
- Pepresso,
- White Cool,
- Latte macchiato com aroma,
- Irish Coffee\*,
- Café mélange,
- Café vienense,
- Café Magia de Inverno,
- Shakerato,
- Lassi de manga,
- Red Cool\* ou
- Fogo de verão,

para que possa deliciar os seus convidados. Um verdadeiro deleite para todos os palatos – e os olhos também comem ...  
(As receitas assinaladas com \* contêm álcool.)




## Preparar receitas para baristas

A preparação de qualquer receita para baristas ocorre sempre da seguinte forma.


- i** Se não for iniciada qualquer preparação, a visualização em carrossel é abandonada automaticamente após 5 segundos.

**Exemplo:** preparar um White Cool.

**Pré-requisito:** no visor é exibido "Por favor, seleccione o seu produto:".

-  ▶ Rode o Rotary Switch para aceder à visualização em carrossel.
-  ▶ Rode o Rotary Switch até o produto "White Cool" ser destacado.
-  ▶ Pulse o Rotary Switch para iniciar a preparação.
  - ▶ Siga as instruções no visor e confirme cada uma delas com a tecla "Continuar".

- i** Com a tecla "L" é possível cancelar a preparação em qualquer altura.


- i** Antes da preparação de café é-lhe solicitado que selecione o moinho e, deste modo, os grãos de café que devem ser utilizados.
- i** Não poderá realizar ajustes permanentes para as receitas para baristas. No entanto, durante a preparação, poderá alterar o aroma do café e as quantidades rodando o Rotary Switch .

## Desativar receitas para baristas

No tópico do programa **"Ajustes do aparelho (4/5)"** poderá ativar ou desativar as receitas para baristas. Se as receitas para baristas forem desativadas, deixam de ser exibidas no carrossel.

**Exemplo:** desativar as receitas para baristas.

**Pré-requisito:** no visor é exibido **"Por favor, selecione o seu produto:"**.

- P** ▶ Pulse a tecla **P**.  
**"Estado de manutenção (1/5)"**
-  ▶ Rode o Rotary Switch, até ser exibido o tópico do programa **"Ajustes do aparelho (4/5)"**.
  - ▶ Pulse a tecla **"Receitas para baristas"**.  
**"Receitas para baristas"**
  - ▶ Pulse a tecla **"Inactivo"**.
  - ▶ Pulse a tecla **"Guardar"**.  
O visor exibe **"Guardada"** por breves instantes.  
**"Ajustes do aparelho (4/5)"**
- P** ▶ Pulse a tecla **P** para abandonar o modo de programação.  
**"Por favor, selecione o seu produto:"**